



## MÁV-csoport havi riport



[Bővebben](#)



**MÁV CSOPORT**



**HAVI RIPORT**  
- AUGUSZTUS -

**VASÚTI KÖZLEKEDÉSI ADATOK**

97 452



leközlekedett vonat

70 580



**72,43%**  
pontos vonatok

kevesebb mint 6 perc késéssel érkeztek a végállomásra

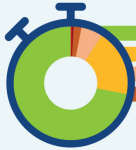


**IC** 7 907

**IR** 7 207

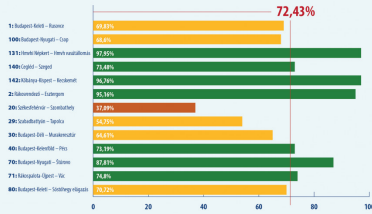
**Sz** 65 981

**KÉSETT VONATOK (db)**



70 580 0-6'  
18 401 6-15'  
6 105 16-30'  
2 181 31-60'  
561 61-120'  
87 120' felett

**VONALANKÉNTI PONTOSÁGI ADATOK**



**AUTÓBUSZOS KÖZLEKEDÉSI ADATOK**

952 515



leközlekedett járat (db)

938 198



**98,5%**  
pontos járatok

kevesebb mint 10 perc késéssel érkeztek a végállomásra (db)

**REGIONÁLIS-ORSZÁGOS (db)**

leközlekedett járat  
883 106  
pontos járat  
875 798  
**99,17%**

**AGGLOMERÁCIÓS (db)**

leközlekedett járat  
69 409  
pontos járat  
62 400  
**89,9%**

**HÉV KÖZLEKEDÉSI ADATOK**

25 494



leközlekedett menet (db)

25 218



**98,92%**  
pontos menetek

kevesebb mint 6 perc késéssel érkeztek a végállomásra (db)

**H5** 8 351

**H6** 3 403

**H7** 7 582

**H8/9** 6 158

**DÍJTERMÉKEK ELADÁSI ADATAI**

Értékesített országbérlet (db)  
322 172

Értékesített vármegyebérlet (db)  
499 136

Értékesített vasúti helyjegy (db)  
1 511 615

Értékesített kerékpárbérlet (db)  
2 463

Értékesített kerékpár helyjegy (db)  
52 094





**MÁV**  **CSOPORT**



# HAVI RIPOORT

– SZEPTEMBER –

[Bővebben](#)



**MÁV CSOPORT**



**HAVI RIPIORT**  
– SZEPTEMBER –

**VASÚTI KÖZLEKEDÉSI ADATOK**

93 482



68 743



**73,54%**  
pontos vonatok

kevesebb mint 6 perc késéssel érkeztek a végállomásra



**IC** 7 722

**IR** 6 904

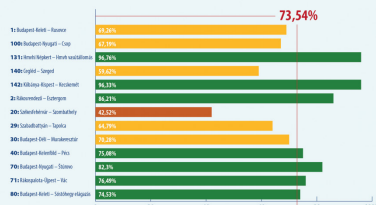
**Sz** 63 139

**KÉSETT VONATOK (db)**




0–6'	68 743
6–15'	17 671
16–30'	5 247
31–60'	1 727
61–120'	390
120' felett	65

**VONALANKÉNTI PONTOSSÁGI ADATOK**



**AUTÓBUSZOS KÖZLEKEDÉSI ADATOK**

1 044 665



1 010 592



**96,74%**  
pontos járatok

kevesebb mint 10 perc késéssel érkeztek a végállomásra (db)

**REGIONÁLIS-ORSZÁGOS (db)**



leköszelődött járat  
973 562  
pontos járat  
955 704

pontos járat  
**98,17%**

**AGGLOMERÁCIÓS (db)**



leköszelődött járat  
71 103  
pontos járat  
54 888

pontos járat  
**77,2%**

**HÉV KÖZLEKEDÉSI ADATOK**

24 470



24 382



**99,64%**  
pontos menetek

kevesebb mint 6 perc késéssel érkeztek a végállomásra (db)

**H5** 7 524

**H6** 3 411

**H7** 7 423

**H8/9** 6 112

**DÍJTERMÉKEK ELADÁSI ADATAI**

Értékesített országbérlet (db)  
**303 793**

Értékesített vörnyegbérlet (db)  
**601 609**

Értékesített vasúti helyjegy (db)  
**1 026 002**

Értékesített kerékpárbérlet (db)  
**2 292**

Értékesített kerékpár helyjegy (db)  
**18 592**





**MÁV**  **CSOPORT**



# HAVI RIPOORT

– OKTÓBER –

[Bővebben](#)



**MÁV CSOPORT**



**HAVI RIPIORT**  
- OKTÓBER -

**VASÚTI KÖZLEKEDÉSI ADATOK**

96 907



72 064



**74,36%**  
pontos vonatok

kevesebb mint 6 perc késéssel érkeztek a végállomásra

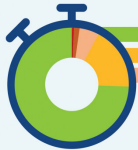


**IC** 8 413

**IR** 6 748

**Sz** 65 673

**KÉSETT VONATOK (db)**



72 064	0-6'
17 348	6-15'
5 361	16-30'
1 583	31-60'
282	61-120'
46	120' felett

**VONALANKÉNTI PONTÓSÁGI ADATOK**



**AUTÓBUSZOS KÖZLEKEDÉSI ADATOK**

1 063 436



1 027 503



**96,62%**  
pontos járatok

kevesebb mint 10 perc késéssel érkeztek a végállomásra (db)

**REGIONÁLIS-ORSZÁGOS (db)**

**990 679** pontos járat  
**971 340** pontos járat  
**98,05%**

**AGGLOMERÁCIÓS (db)**

**72 757** pontos járat  
**56 163** pontos járat  
**77,19%**

**HÉV KÖZLEKEDÉSI ADATOK**

25 324



25 214



**99,57%**  
pontos menetek

kevesebb mint 6 perc késéssel érkeztek a végállomásra (db)

**H5** 7 694

**H6** 3 671

**H7** 7 676

**H8/9** 6 283

**DÍJTERMÉKEK ELADÁSI ADATAI**

**311 132** értékesített országbérlet (db)

**613 397** értékesített vármegyebérlet (db)

**982 661** értékesített vasúti helyjegy (db)

**1 988** értékesített kerékpárbérlet (db)

**10 230** értékesített kerékpár helyjegy (db)





**Forrás:** <https://www.mavcsoport.hu/mav-csoport-havi-riport>